






MESA DE MOTOS – MOTO LIFT – PONT MOTO

REF.			
13972	750kg	300kg	230V-1.1kw- 50Hz




Funcionamiento hidráulico.
Hydraulic lifting system.
Fonctionnement hydraulique.



Bandeja de rueda delantera abatible.
Front tire reclining system (wheel free).
Plateau roue avant amovible.



Bandeja trasera abatible (rueda trasera libre).
Back tire reclining platform (rear wheel free).
Plateau arrière amovible (roue arrière libre).



Mordaza de sujeción de rueda incluida.
Front tire blocking included.
Bloc de serrage roue avant de série.

